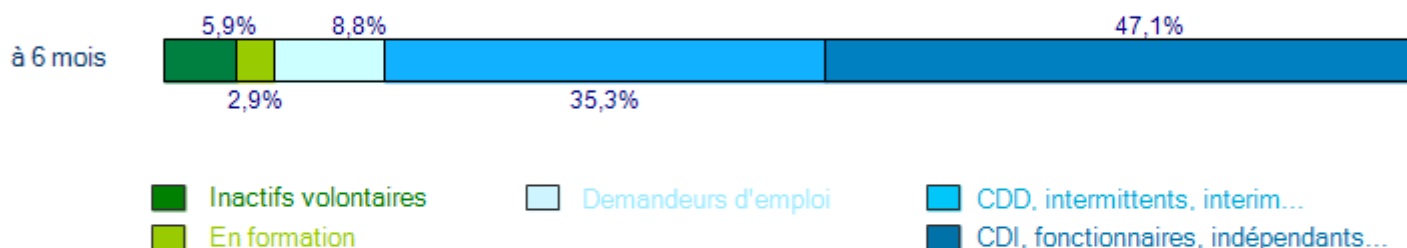




Situation des diplômés après leur Licence pro.



 Inactifs volontaires
 En formation

 Demandeurs d'emploi

 CDD, intermittents, interim...
 CDI, fonctionnaires, indépendants...



MINISTÈRE
DE L'ENSEIGNEMENT SUPÉRIEUR
ET DE LA RECHERCHE

Capacité de la formation à donner de l'emploi :

(sont concernés par ce calcul du MESR, les français de moins de 30 ans au moment du diplôme et sans poursuite d'études après obtention du diplôme. Sur 27 diplômés répondant aux critères du MESR, 26 (96 %) ont répondu à l'enquête).

Taux d'insertion (diplômés en emploi 6 mois après leur diplôme, parmi ceux qui ont choisi de travailler) : **92 %**

Une formation vers une poursuite d'études

Chiffres estimés à partir des réponses à l'enquête (y compris ceux qui étaient en emploi formation comptés aussi en emploi).

Part de diplômés qui ont poursuivi leurs études : **2 % en 2010/2011**

Nombre de diplômés : 35
34 répondants
Taux de réponse : 97 %

Taux de nationalité étrangère :
0 % (diplômés)
0 % (répondants)

Taux de féminisation :
100 % (diplômés)
100 % (répondants)

Taux de formation initiale :
57 % (diplômés)
59 % (répondants)

Âge au diplôme (form. initiale)
22 ans (diplômés)
22 ans (répondants)





Insertion professionnelle des diplômés

Les chiffres de cette page sont présentés sur la base des diplômés français de moins de 30 ans au moment du diplôme et ayant répondu à l'enquête, soit 27 répondants.

Sont exclus de ces calculs 7 répondant(s) (dont 0 qui sont étrangers et 7 qui ont plus de 30 ans).

Le premier emploi (concerne ceux qui ont occupé un emploi après l'obtention de leur diplôme, soit 23 personne(s))

52 % des diplômés accèdent immédiatement à leur emploi et 69% en moins de 2 mois de recherche.

78 % occupent toujours cet emploi au 30 mars 2011.

37 % ont obtenu leur emploi dans l'entreprise ou l'organisation où ils ont effectué leur stage.

Moyen principalement utilisé pour la recherche d'emploi : **Pôle emploi (y compris site Internet)**

L'emploi au 30 mars 2011 (+ 6 mois)

(concerne 22 diplômé(s), y compris l'emploi/formation)

Statut de l'emploi *

22 répondants à cette question

CDI et assimilés	55 %
CDD et assimilés	45 %
Autres	0 %

Revenu net mensuel (ETP)

22 répondants à cette question

Moyen	1400 €
Médian	1378 €

Quotité de travail

22 répondants à cette question

Temps plein	91 %
Temps partiel	9 %

Professions et catégories sociales

18 répondants à cette question

Cadre ou ingénieur	0 %
Agent de maît. ou technicien	39 %
Employé ou ouvrier	61 %

Secteur d'emploi

22 répondants à cette question

Secteur privé	77 %
Secteur public	18 %
Secteur associatif	5 %

Taille de l'entreprise ou organisation

22 répondants à cette question

Micro - entreprises (0 à 9)	14 %
Petites PME (10 à 49)	22 %
Grosses PME (50 à 499)	9 %
Grandes entreprises (500 et +) ...	55 %

Zone géographique de l'emploi

19 répondants à cette question

Rhône-Alpes	89 %
Etranger	0 %
Région parisienne	0 %
Autres régions	10 %

* CDI et assimilés : CDI, fonctionnaires, professions libérales, chefs d'entreprises.

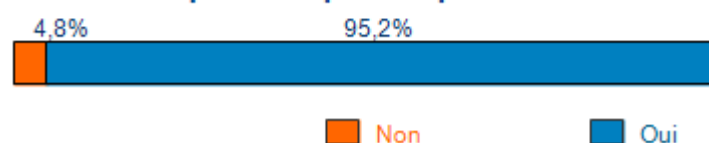
CDD et assimilés : CDD, intérimaires ; vacataires, volontariat international, intermittent du spectacle, ATER.

Autres : Emplois aidés (Contrat Initiative Emploi...), contrats de professionnalisation, contrats d'apprentissage.

Comment jugez-vous



Estimez vous que votre emploi correspond à votre niveau de formation ?



A noter pour l'emploi occupé au 30 mars 2011 (à + 30 mois)

86% des diplômés ayant un emploi au 30 mars 2011 en sont satisfaits.

71% déclarent que leur diplôme joue un rôle pour occuper leur emploi.

Parmi les fonctions occupées...

1. ASSISTANT RESSOURCES HUMAINES (9)
2. CHARGÉ DE RECRUTEMENT (3)
3. ASSISTANT FORMATION (2)
4. AGENT ADMINISTRATIF RH (1)
5. ASSISTANT ADMINISTRATIF (1)