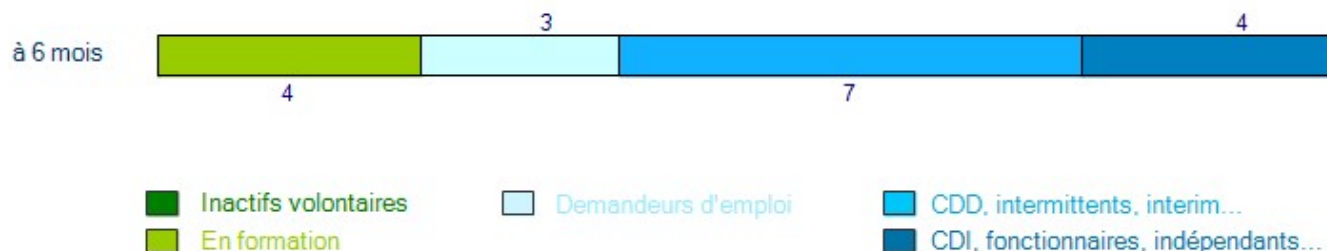


Situation des diplômés après leur Licence pro.



Capacité de la formation à donner de l'emploi :

(sont concernés par ce calcul du MESR, les français de moins de 30 ans au moment du diplôme et sa poursuite d'études après obtention du diplôme. Sur 12 diplômés répondant aux critères du MESR, 11 (92 %) ont répondu à l'enquête).

Diplômés en emploi 6 mois après leur diplôme, parmi ceux qui ont choisi de travailler : **9 diplômé(s) sur 11**

Une formation vers une poursuite d'études

Chiffres estimés à partir des réponses à l'enquête (y compris ceux qui étaient en emploi formation comptés aussi en emploi).

Diplômés qui ont poursuivi leurs études : **4 sur 18 en 2010/2011**

Nombre de diplômé(s) : 19
18 répondant(s)
Taux de réponse : 95 %

Taux de nationalité étrangère :
2 diplômé(s)
2 répondant(s)

Taux de féminisation :
diplômée(s)
0 répondante(s)

Taux de formation initiale :
17 diplômé(s)
16 répondant(s)

Âge au diplôme (form. initiale)
23 ans (diplômés)
23 ans (répondants)






Insertion professionnelle des diplômés

Les chiffres de cette page sont présentés sur la base des diplômés français de moins de 30 ans au moment du diplôme et ayant répondu à l'enquête, soit 14 répondants.

Sont exclus de ces calculs 4 répondant(s) (dont 2 étranger(s) / 2 de plus de 30 ans).

Le premier emploi

(concerne ceux qui ont occupé un emploi entre l'obtention du Licence pro. et le 30/03/2011, soit 11 personne(s))

-  5 diplômé(s) accède(nt) au 1er emploi en moins de 2 mois de recherche dont 3 immédiatement.
-  7 occupe(nt) toujours cet emploi au 30 mars 2011.
-  Pour 2 diplômé(s), le 1er emploi a été obtenu dans l'entreprise ou organisation du stage de Licence pro..
-  Moyen principalement utilisé pour la recherche d'emploi : **Candidature spontanée**

L'emploi au 30 mars 2011 (+ 6 mois)

(concerne 11 diplômé(s), y compris l'emploi/formation)

Statut de l'emploi *

11 répondants à cette question

CDI et assimilés	3
CDD et assimilés	5
Autres	3

Revenu net mensuel (ETP)

9 répondants à cette question

Moyen	1613 €
Médian	1533 €

Quotité de travail

9 répondants à cette question

Temps plein	9
Temps partiel	0

Professions et catégories sociales

11 répondants à cette question

Cadre ou ingénieur	0
Agent de maît. ou technicien	9
Employé ou ouvrier	2

Secteur d'emploi

9 répondants à cette question

Secteur privé	9
Secteur public	0
Secteur associatif	0

* CDI et assimilés : CDI, fonctionnaires, professions libérales, chefs d'entreprises.

CDD et assimilés : CDD, intérimaires ; vacataires, volontariat international, intermittent du spectacle, ATER.

Autres : Emplois aidés (Contrat Initiative Emploi...), contrats de professionnalisation, contrats d'apprentissage.

Taille de l'entreprise ou organisation

9 répondants à cette question

Micro - entreprises (0 à 9)	0
Petites PME (10 à 49)	2
Grosses PME (50 à 499)	3
Grandes entreprises (500 et +) ...	4

Zone géographique de l'emploi

7 répondants à cette question

Rhône-Alpes	3
Etranger	0
Région parisienne	1
Autres régions	3

Comment jugez-vous

.. votre autonomie dans le travail	1		10
.. le contenu de votre emploi	2		9
.. les relations dans l'entreprise	2		9
.. le niveau de vos responsabilités	4		7
.. vos perspectives de carrière	5		6
.. la localisation de votre emploi	5		6
.. la reconnaissance de vos compétences	6		5
.. le niveau de rémunération	8		3

 Non satisfaisant  Satisfaisant

A noter pour l'emploi occupé au 30 mars 2011 (à + 6 mois)

Parmi les diplômés ayant un emploi au 30 mars 2011, 10 en sont satisfaits.

4 personne(s) déclare(nt) que le diplôme de Licence pro. joue un rôle pour occuper cet emploi.

Parmi les fonctions occupées...

(fonctions déclarées y compris pour ceux qui sortent des critères retenus)

1. AGENT DE MAÎTRISE (1)
2. APPRENTI QUALITÉ / R&D (1)
3. DESSINATEUR INDUSTRIEL (1)
4. EXPERT ASSURANCES (1)

Estimez vous que votre emploi correspond à votre niveau de formation ?

2

6



■ Non
 ■ Oui

4. EXPERT ASSURANCE (1)
 5. MÉTHODISTE (1)

Document établi à partir des informations recueillies dans le cadre de l'enquête d'insertion professionnelle des diplômés 2010.
 © Observatoire de la Vie Etudiante - 27 rue Marcoz - 73000 Chambéry - Tél. 04 79 75 91 68 - Email : ovetu@univ-savoie.fr



Poursuite d'études des diplômés

Les chiffres sont répartis sur l'ensemble des répondants ayant poursuivi leurs études à la période indiquée

Sur 18 répondants, 4 (22%) ont déclaré avoir poursuivi leurs études en 2010/2011.

2010
2011



Type de formation

Licence	1
Licence pro.	1
Master	1
Autre	1

Formation liée à un contrat 2

Type de contrat

Apprentissage	2
---------------	---

Parmi les tablissements :

1. COMPOSITEC - (2)
2. UNIVERSITÉ CLERMONT-FERRAND II - (1)
3. UNIVERSITÉ DE PAU ET DES PAYS DE L'ADOUR - UPPA - (1)
4. - ()
5. - ()

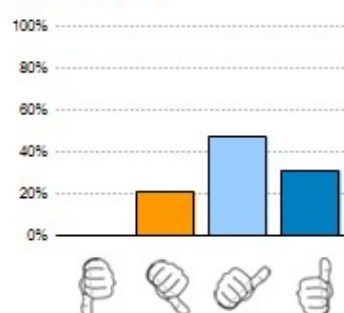




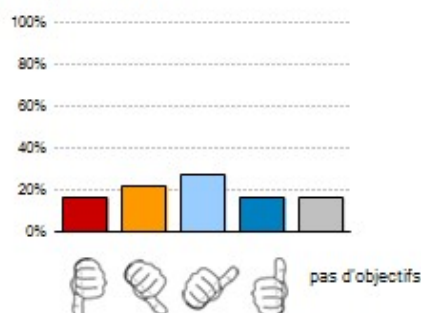
L'avis des diplômés sur leur formation de Licence pro.

Les chiffres de cette page sont présentés pour l'ensemble des diplômés ayant répondu à l'enquête, soit 18 personnes.

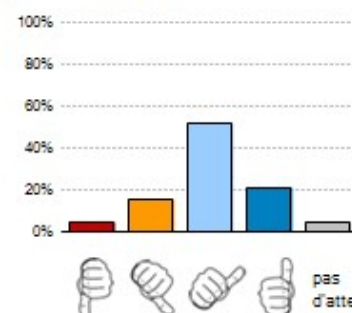
Satisfaction globale



Ce diplôme vous a-t-il permis d'atteindre vos objectifs professionnels ?



Le contenu des enseignements a-t-il répondu à vos attentes ?



Note attribuée pour qualifier l'intérêt porté à l'Université de Savoie :

6/10 de moyenne donnée par les diplômés de la formation,

5/10 de moyenne donnée par l'ensemble des diplômés de l'Université de Savoie (DUT, Licences pro., Masters).

Note moyenne sur 10 obtenue à partir de 4 questions qualifiant leur intérêt pour l'Université de Savoie.

International

2 personne(s) (14 %) déclare(nt) avoir effectué un séjour d'un mois ou plus à l'étranger.

En moyenne, la durée de séjour à l'étranger en dehors de leur formation est de **3 mois** pour les étudiants partis à l'étranger pendant leur Licence pro..

Pour 1 diplômé(s) (50 %), il s'agissait du stage professionnel.

Stage

Attention, certains diplômés de formation en alternance ont déclaré avoir fait un stage.

12 personne(s) (67 %) ont déclaré avoir effectué un ou plusieurs stages durant leur formation de Licence pro..

En moyenne, la durée totale de stage est de **4 mois**.

5 diplômé(s) s'estime(nt) avoir été accompagné(s) dans la recherche et le suivi du stage.

Les diplômés se sont-ils préparés personnellement à leur insertion professionnelle pendant la formation ?

	Nb
Jamais	0
A l'occasion	5
Assez souvent	10
Très souvent	1

Les diplômés se sont-ils sentis accompagnés à l'insertion professionnelle pendant la formation ?

	Nb
Pas du tout	1
Plutôt non	7
Plutôt oui	8
Tout à fait	0

15 personne(s)
déclare(nt) avoir suivi des séances de
techniques de recherche d'emploi.



9 personne(s)
déclare(nt) avoir participé à des actions
professionnelles telles que les forums
d'emploi.

Document établi à partir des informations recueillies dans le cadre de l'enquête d'insertion professionnelle des diplômés 2010.
© Observatoire de la Vie Etudiante - 27 rue Marcoz - 73000 Chambéry - Tél. 04 79 75 91 68 - Email : ovetu@univ-savoie.fr